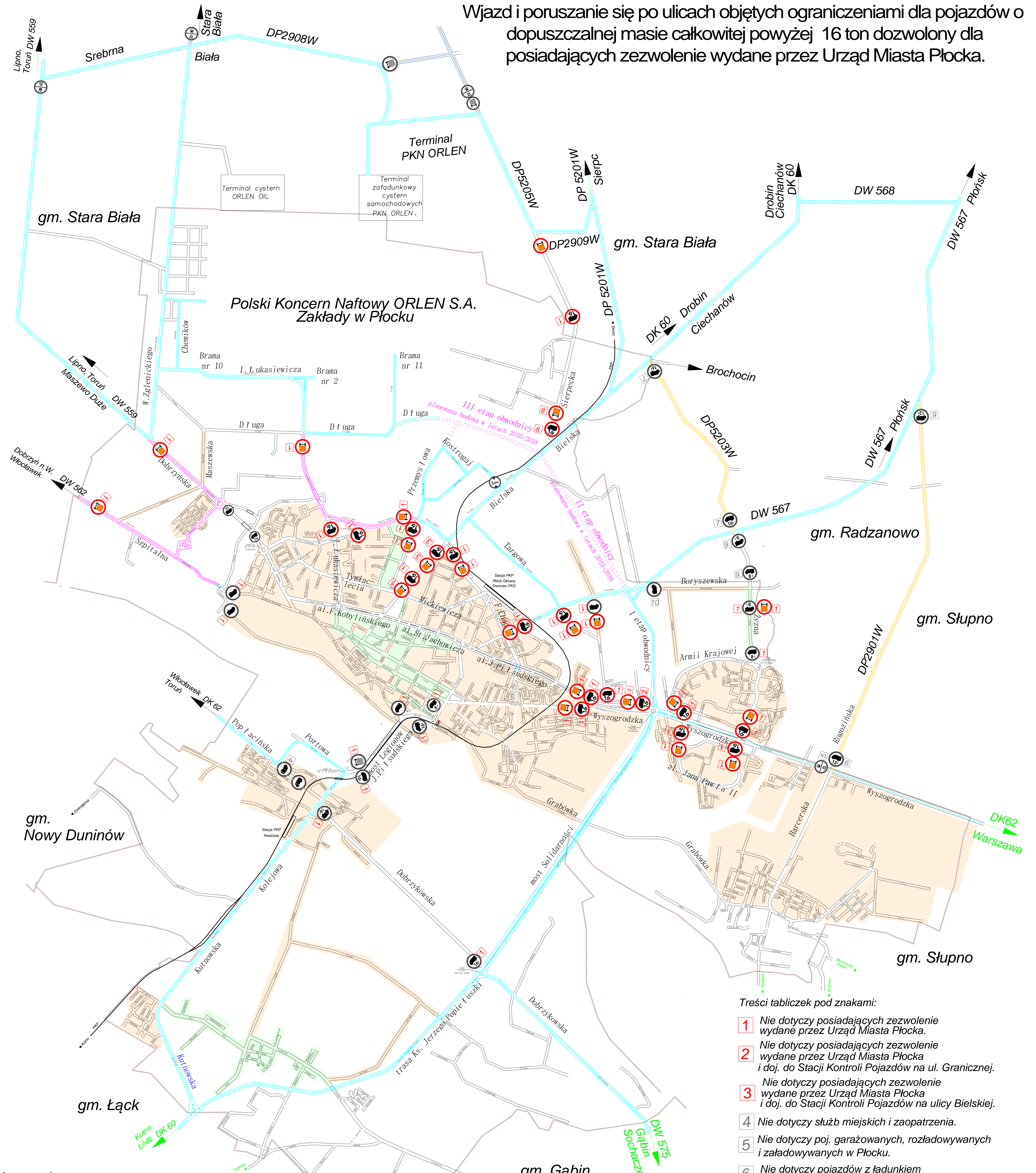













Wjazd i poruszanie się po ulicach objętych ograniczeniami dla pojazdów o dopuszczalnej masie całkowitej powyżej 16 ton dozwolony dla posiadających zezwolenie wydane przez Urząd Miasta Płocka.



Legenda:

-  granice Miasta Płocka
-  ulice Płocka objęte zakazem wjazdu i ruchu pojazdów o dopuszczalnej masie całkowitej przekraczającej 16 ton.
-  ulice udostępnione (bez ograniczeń) dla ruchu pojazdów przewożących towary niebezpieczne oraz pojazdów o dopuszczalnej masie całkowitej przekraczającej 16 ton.
-  ulice udostępnione (bez ograniczeń) dla ruchu pojazdów o dopuszczalnej masie całkowitej przekraczającej 16 ton.
-  istniejące znaki zakazu
-  nowe znaki zakazu
-  ulice (obszary) Płocka objęte zakazem 
-  ulice (obszary) Płocka objęte zakazem 
-  tabliczka nr "X" pod znakiem o treści ...

Treści tabliczek pod znakami:

- 1 Nie dotyczy posiadających zezwolenie wydane przez Urząd Miasta Płocka.
- 2 Nie dotyczy posiadających zezwolenie wydane przez Urząd Miasta Płocka i doj. do Stacji Kontroli Pojazdów na ul. Granicznej.
- 3 Nie dotyczy posiadających zezwolenie wydane przez Urząd Miasta Płocka i doj. do Stacji Kontroli Pojazdów na ulicy Bielskiej.
- 4 Nie dotyczy służb miejskich i zaopatrzenia.
- 5 Nie dotyczy poj. garażowanych, rozładowywanych i załadowywanych w Płocku.
- 6 Nie dotyczy pojazdów z ładunkiem niebezpiecznym oraz garażujących.
- 7 Nie dotyczy pojazdów z ładunkiem niebezpiecznym.
- 8 Nie dotyczy Urzędu Celnego, firm i posesji przy ulicy Sierpeckiej do nr 2, posiadających zezwolenie wydane przez Urząd Miasta Płocka.
- 9 Nie dotyczy pojazdów zaopatrzenia, mieszkańców drogi, garażujących, rozładowywanych i załadowywanych w firmach przy tej drodze.
- 10 Nie dotyczy dojazdu do hurtowni "Budmat".