

Centrum Kontroli Placów Zabaw Sp. z o.o. jest wpisana do Rejestru Przedsiębiorców Krajowego Rejestru Sądowego pod nr **0000434181** przez Sąd Rejonowy dla m.st. Warszawy w Warszawie, XIV Wydział Gospodarczy Krajowego Rejestru Sądowego. Wysokość kapitału zakładowego: 52 000,00 zł.



Centrum  
Krajobrazu  
Warszawa

nr. 2018\_224



Dr. P. Mateusz Rybicki  
LandCom Sp. z o.o.  
ul. Brzyska 10a/137  
03-946 Warszawa

Plac Zgody 6a  
03-830 Warszawa  
tel. 22 300 15 00  
fax 22 300 15 00  
e-mail: biuro@rybicki.pl  
www.rybicki.pl  
Warszawa, 10.07.2018 r.

## OPINIA

Dot.: Projektu placu zabaw i strefy planorowej przy ul. Borowickiej w Płocku (Działka nr ew.: 303017)

W związku z Pańskim zamówieniem przesłauję opinię nt. dofinansacji (projektowej) placu zabaw wg wynagrodzenia wycenionego w projekcie (PW-EN 1176 oraz strefy planorowej) wg wynagrodzenia PW-EN 10030.

Informacje wstępne:

1. Przedmiot badania:











Foto 1. Projektowany plac zabaw i strefa planorowa



2. Ocenę przeprowadzono na podstawie plików:

-  A-1\_PZT\_Zagospodarowanie.pdf
-  A-2\_Wymiarowanie.pdf
-  A-3\_Wyposażenie\_terenu.pdf
-  A-4\_Ogrodzenie\_terenu.pdf
-  A-5\_Nasadzenia\_roślinności.pdf
-  PW\_Borowicka.pdf
-  STWiORB\_Płock\_Borowicka\_całość\_scalone.pdf

3. Badano zgodność z (przy uwzględnieniu zaakceptowanych wyłączeń z Programu Inspekcji):

- PN-EN 1176-1:2017-12 „Wyposażenie placów zabaw i nawierzchnie. Część 1: Ogólne wymagania bezpieczeństwa i metody badań”
- PN-EN 1176-2:2017-12 Wyposażenie placów zabaw i nawierzchnie. Część 2: Dodatkowe wymagania bezpieczeństwa i metody badań huśtawek.
- PN-EN 1176-3:2017-12 Wyposażenie placów zabaw i nawierzchnie. Część 3: Dodatkowe wymagania bezpieczeństwa i metody badań zjeżdżalni.
- PN-EN 1176-5:2009 Wyposażenie placów zabaw i nawierzchnie. Część 5: Dodatkowe wymagania bezpieczeństwa i metody badań karuzeli.
- PN-EN 1176-6:2017-12 Wyposażenie placów zabaw i nawierzchnie. Część 6: Dodatkowe wymagania bezpieczeństwa i metody badań urządzeń kołyszających.
- PN-EN 1176-7:2009 Wyposażenie placów zabaw i nawierzchnie. Część 7: Wytyczne instalowania, sprawdzania, konserwacji i eksploatacji.
- PN-EN 1176-11:2014-11 Wyposażenie placów zabaw i nawierzchnie. Część 11: Dodatkowe szczegółowe wymagania bezpieczeństwa i metody badań dotyczące sieci przestrzennej.
- PN-EN 16630:2015-06 Wyposażenie siłowni plenerowych zainstalowane na stałe. Wymagania bezpieczeństwa i metody badań.

4. Zakres badania został ograniczony do aspektów możliwych do weryfikacji na podstawie przekazanej dokumentacji.

Opinia zasadnicza.

**Projekt jest zgodny z ww. normami.**

DYREKTOR TECHNICZNY  
*D. Berlin*  
mgr Dominik Berliński



