










LEGENDA:

-  Czujka optyczna dymu Yt102
-  Kabel HTKSHekw PH90 4x2x0,8 - Przyciski RPO
-  Kabel YnTKSYekw 1x2x0,8 - linia dozorowa
-  Kabel zasilający centralę HDGS 5x4
-  Kabel HTKSH 4x2x0,8 PH90 - sterowanie centrala wentylacji
-  Kabel NHHH-j PH90 4x2,5 - wentylatory
-  Kabel HDGs PH90 3x1,5 zasilanie kłap odcinających
-  Kabel YnTKSY 2x2x0,8 monitorowanie kłap odcinających

Uwagi:
Instalacja podtynkowa

		SYSTAL Cieśliński Andrzej ul. Graniczna 48, 09-407 PŁOCK tel.: 24 264-57-79, fax.: 24 265-91-54 www.systal.pl biuro@systal.pl	
		Inwestor	GMINA PŁOCK pl. Stary Rynek 1, 09-400 Płock
Adres inwestycji	URZĄD MIASTA PŁOCKA pl. Stary Rynek 1, 09-400 Płock		
Nazwa opracowania	Dostosowanie budynków Urzędu Miasta Płocka A, B, C, D i E przy pl. Stary Rynek 1 - do wymagań z zakresu ochrony przeciwpożarowej - zmiana zabudowy klatki schodowej KA1 w budynku A Urzędu Miasta Płocka		
AUTORZY OPRACOWANIA		NR UPRAWNIEŃ	PODPIS
Projektował	mgr inż. Marian Malowaniec	45/93	
Opracował	mgr inż. Michał Idkowiak		
Tenat rysunku	Plan instalacji systemu Wentylacji bud. A - Rzut I piętra	Branża: Elektryczna Skala: 1:100 Nr rys.: E3 Data: 20.02.2017	